

Технические характеристики (производитель вправе менять без предварительного уведомления!)

Размеры		Дижон	Брест	Лион
Высота сиденья (переменная)	см	41.5-56.5		
Высота сиденья (фиксированная)	см	50.0	50.0	50.0
Высота с подлокотниками	см	-----	60.50-75.5	-----
Высота со спинкой	см	-----	-----	83.0-98.0
Размер сиденья (ДхШ)	см	46.0х40.0		
Мин. место использования	см	45.0х51.0	45.0х59.0	51.0х59.0
Регулировка высоты		7 положений / каждые 25 мм		
Вес изделия (фикс./переменная)	кг	2.6 / 3.0	3.4 / 3.8	4.6 / 5.0
Допустимая нагрузка, максимум	кг	130		

Запчасти

Артикул	Наименование	Примечание / цвет
463.90.20	Подлокотник (включая клипсы)	Пластик / белый
463.90.30	Спинка (включая клипсы)	Пластик / белый
463.90.40	Накидная гайка	Пластик / белый
201.90.98	Клипсы для ножек (для регулировки высоты)	Круглая / белая
463.90.60	Клипса для крепления подлокотников и спинки	Квадратная / красная
442.00.25	Заглушка для ножки	Пластик / черный
456.00.25	Насадка для ножки	Пластик / белый

Аксессуары

Артикул	Наименование	Примечание / цвет
284.00.30	Сумка для путешествий	Ткань / черный
301.00	Судно	Пластик / серый
309.90	Судно-утка	Пластик / белый
440.10.62	ПУ подушка для сиденья	Полиуретан / черный

Повторное использование

Изделие предназначено для повторного использования в зависимости от его состояния. Перед повторным использованием необходимо в соответствии с инструкцией произвести техническое обслуживание и убедиться в безопасности изделия. Это обследование должно исключить возможность неправильной эксплуатации, вызванной явным или скрытым повреждением.

Срок службы

Ожидаемый срок службы перечисленных в настоящем паспорте изделий при соблюдении инструкций по технике безопасности, техническому обслуживанию и рекомендациям по уходу составляет 3 года. После чего, изделием можно пользоваться только убедившись в безопасном состоянии. Техобслуживание следует производить каждые 6 месяцев или чаще, в зависимости от условий эксплуатации.


Гарантия. Гарантийный талон

Гарантийный срок эксплуатации - **24 месяца** со дня продажи. Исключая быстроизнашивающиеся детали, и повреждения, причиненные вследствие ненадлежащего обращения. Для Вашей безопасности и из условий взаимозаменяемости деталей, ремонт и обслуживание продукции должен быть произведен в компании **ООО «Медтехника РЕБОТЕК»** с применением только оригинальных запчастей и деталей. Гарантийный срок хранения - **36 месяцев**.

Регистрационное удостоверение № **ФСЗ 2009/04933**, сертификат соответствия № **РОСС DE.ИМ25.А02929** **Внимание!** Товары для профилактики и лечения заболеваний в домашних условиях (предметы санитарии и гигиены из металла, резины, текстиля...) **НЕ ПОДЛЕЖАТ ВОЗВРАТУ ИЛИ ОБМЕНУ НА АНАЛОГИЧНЫЙ ТОВАР** (в ред. Постановления Правительства РФ от 20.10.1998 N1222 от 06.02.2002 N81)

Дата продажи: « ____ » _____ 201__ г

Отметка о продаже: печать, подпись продавца



Паспорт изделия

BA №: 02.08.077/12-09



ООО «Медтехника Реботек»
125222 Москва, ул. Генерала Белобородова,
д. 35/2 пом. 10
тел. +7 495 5042651
факс +7 495 5042653
www.rebotec.net
info@rebotec.net



Серийный №



Табуретки душевые

«Дижон»

Арт. №: 362.00.10



«Брест»
с подлокотниками

Арт. №: 362.00.20



«Лион» со спинкой
и подлокотниками

Арт. №: 363.00.30



Область применения

Душевые табуретки (далее - изделие) должны использоваться только в помещениях на ровных, твердых поверхностях. Изделие помогает людям с ограниченными возможностями увеличить степень независимости при пользовании туалетом. Несмотря на оптимальный комфорт, изделие не предназначено для долгого сидения.

Внимание!

Сохраняйте настоящий паспорт на случай будущего использования.

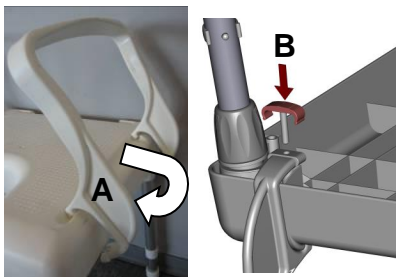


Серийный номер изделия указан в паспорте изделия и непосредственно на ярлыке изделия. Для рекламация или вопросов сообщайте артикул, серийный номер и номер паспорта изделия (BA № - указан в шапке паспорта).

Информация о продукте

Рама изделия сделана из алюминиевых труб. Высота сиденья регулируется (в 7 положениях) при помощи телескопических ножек. Нерегулируемая по высоте версия изделия доступна как опция (цельная ножка). Насадки на ножки выполнены из нескользящего пластика. Табуретки могут быть полностью собраны и разобраны с помощью клипс, что облегчает перевозку.

Первое использование

Табуретки не продаются готовыми к эксплуатации. Перед первым использованием следует собрать изделие. Перед сборкой возьмите упаковочный лист и убедитесь в наличии всех деталей. Внешний вид деталей зависит от модели табуретки и может отличаться от изображений!



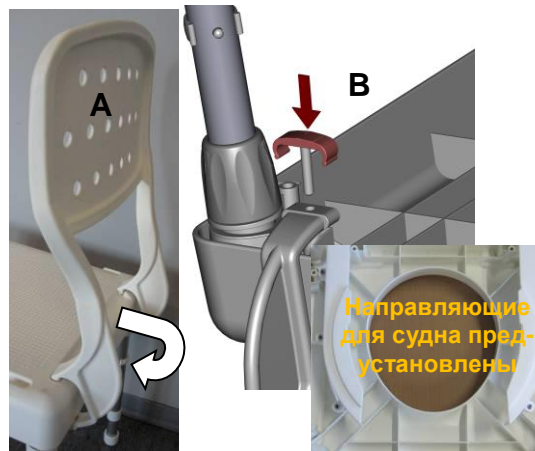
Модель «Дижон»

- Положите сиденье (A) на ровной поверхности.
- Ослабьте гайки (B) вращая их против часовой стрелки.
- Вставьте ножку (C) в зажим (D) до упора.
- Поверните ножку клипсом (F) наружу. Убедитесь, что все ножки вставлены таким образом!
- Надежно затяните гайки (B) вращая их по часовой стрелки.
- Закрепите остальные ножки подобным образом.
- Полностью вытяните клипс (F) и подгоните высоту табуретки вытягивая внутреннюю трубку.
- Вставьте клипс (F) в отверстие ножки. **Внимание! Клипс должен быть вставлен полностью!**
- Отрегулируйте высоту остальных ножек.
- **После сборки проверьте табуретку на устойчивость!**

Модель «Брест»

Соберите, как модель «Дижон».

- Надежно закрепите подлокотники (A) к сиденью табуретки. Убедитесь, что крепление подлокотников защелкнулось внизу под сиденьем.
- Совместите отверстия сиденья и подлокотника и зафиксируйте их клипсами (B).
- **Внимание! До упора вставьте клипс-фиксаторы!**



Модель «Льон» (с судном)

Соберите, как модель Брест.

- Надежно закрепите спинку (A) к сиденью табуретки. Убедитесь, что крепление спинки защелкнулось внизу под сиденьем.
- Совместите отверстия сиденья и спинки и зафиксируйте их клипсами (B).
- **Внимание! До упора вставьте клипс-фиксаторы!**

Чистка и дезинфекция

Табуретка чистится бытовыми чистящими средствами. Не используйте агрессивные вещества. Для дезинфекции поверхности используйте бытовые дезинфицирующие средства (следуйте их инструкциям). Затем промойте чистой водой и насухо протрите. **Несоответствующая и/или небрежная чистка или уход приводят к ограничению ответственности или отказу в гарантии Производителя.**

Обслуживание

Регулярное обслуживание и уход за изделием гарантирует долгую надежную эксплуатацию. **Для безопасности использования и предотвращения несчастных случаев, причиной которых может быть неявный износ или ненадлежащее использование, не реже 1 раза в год проверяйте изделие у авторизованного дилера.**

Внимание!

- **Никогда не превышайте допустимую нагрузку на табуретку!**
- Перед каждым использованием, внимательно осматривайте изделие на повреждения. При их наличии не используйте табуретку!



Опасность перевернуться!

- Проверьте перед каждым использованием:
 - ✓ Устойчивость табуретки (после сборки и перед эксплуатацией).
 - ✓ Сиденье на отсутствие повреждений.
 - ✓ Клипсы ножек (в зависимости от модели: подлокотников, спинки) на надежность фиксации.
- Не переносите пациента на табуретке.
- Используйте табуретку только на твердой, ровной поверхности.
- В зависимости от модели проверьте надежность крепления подлокотников и спинки.
- Не раскачивайтесь и/или не отклоняйтесь на табуретке.