

Правильное использование

Данные костыли разработаны специально для людей с ограниченными возможностями в ходьбе, и служат для ее большей безопасности. Костыли можно использовать снаружи и внутри помещения.

Всегда следуйте требованиям инструкции безопасности и соблюдайте максимально допустимую нагрузку на изделие!

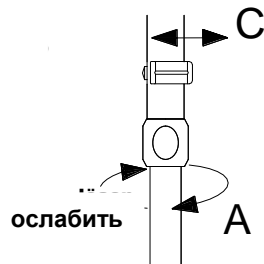
Обратитесь за советом к квалифицированному специалисту перед первым использованием изделия!

Инструкция по сборке и его первое использование

Регулировка высоты изделия

Высота регулируется при помощи телескопической трубки с алюминиевыми зажимами или путем нажима на штифт.

- Ослабьте винты (А) повернув влево.
- Вставьте штифт в отверстие или вытащите регулирующий зажим (С).
- Передвиньте алюминиевую трубку в нужное положение.
- Позвольте штифту защелкнуться в отверстии или позвольте регулируемому зажиму защелкнуться.
- Туго затяните зажимной винт (А) поворачивая вправо (хорошо затянутый винт обеспечит отсутствие посторонних звуков во время использования изделия).



Регулировка длины алюминиевой трубки

- Определите нужную длину трубки (зависит от роста пользователя).
- Слегка зажмите трубку в тисках.
- Чтобы укоротить трубку, мы рекомендуем использовать труборез (чтобы сделать ровный разрез).

- Удалите заусенцы внутри и снаружи.
- Нажмите на пластиковую деталь на конце трубы.
- Наденьте наконечник в конце трубки.

Уход

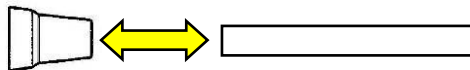
Для ухода за данными костылями используйте мягкое моющее и дезинфицирующее средство. После чистки, смойте средство чистой водой, затем насухо вытрите тканью.

Не используйте абразивные чистящие средства (см. инструкцию!), которые содержат агрессивные растворители (кислота, бензол, разбавители, спирт). Не используйте жесткие чистящие щетки, они могут повредить пластиковое покрытие или вызвать отслоения на пластиковом или другом материале изделия.

При использовании дезинфицирующих средств, следуйте инструкции изготовителя во время пользования!

Обслуживание изделия

Изношенный или поврежденный наконечник должен быть заменен немедленно. Снимите наконечник из нижней части трубки и замените его на новый. Убедитесь в правильности выбранного размера и дизайна (см. таблицу).



Гнутая или поврежденная трость использоваться не может, т.к. не сможет обеспечивать необходимую устойчивость. Гнутые трости не могут быть отремонтированы из-за риска поломки. В случае поломки трости, необходимо обратиться в авторизованный центр продаж или дилерский центр.

Используйте только оригинальные запасные части REBOTEC.

Проводите квалифицированную проверку своего изделия каждые 6 месяцев.

Утилизация изделия

Товары, которые больше не могут использоваться следует утилизировать отдельно от пищевого мусора. Это должно быть сделано в соответствии с местным законодательством и правилами по охране окружающей среды. Пожалуйста,

обратитесь в местную администрацию для получения дополнительной информации.

Гарантия

Мы предоставляем гарантию 2 года на данное изделие. Износ и повреждения, в результате неправильной эксплуатации, гарантией исключаются.

Информация для клиента!

Вы можете заказать инструкцию по эксплуатации (No.: 02.01.067) или посмотреть ее на нашем сайте в www.rebotec.net. Информацию можно распечатать и использовать по мере необходимости.




Инструкция по безопасности

- **Прочтите инструкцию пользователя перед началом использования изделия, чтобы предупредить случаи с повреждениями и другими опасностями.**
- **Убедитесь в не превышении максимально допустимой нагрузки на изделие!**

- Проверяйте изделие на наличие повреждений перед каждым использованием. При обнаружении каких-либо повреждений, использовать изделие запрещено! Необходимо обратиться в авторизованный дилерский центр для проведения полной проверки.
- Держитесь за рукоять крепко, всей кистью.
- Для Вашей собственной безопасности, обеспечьте себе сопровождение при прогулках.
- Регулярно проверяйте наконечник и само изделие на повреждения и изношенность. Замените изношенные детали или само изделие.
- Держите изделие вертикально на поверхности. Не держите изделие далеко в стороне, сзади или спереди при движении.
- Изделие не может быть использовано для каких-либо других целей, кроме как помощи при ходьбе. Так же не может быть использовано в качестве опоры при вставании или предмета для "цепляния".
- Запрещено вносить какие-либо технические изменения в конструкцию изделия без письменного разрешения изготовителя!
- Запрещается вешать что-либо на изделие (сумки, пакеты и т.п.).

- Не держите изделие долгое время под прямыми солнечными лучами (перед окнами, рядом с обогревателями или под задним окном автомобиля). Тепло может укоротить срок службы материалов изделия.
- Если изделие не использовалось длительное время, необходимо провести профессиональную проверку перед началом его использования.
- Никогда не используйте изделие на снегу или ледяной поверхности без специальных наконечников, предназначенных для скользких поверхностей.
- Будьте аккуратны при ходьбе по мокрой плитке, ковровых покрытиях или паркете- **опасность падения!**
- Никогда не мойте рукоять и наконечник мыльными растворами - **опасность падения!**
- Будьте аккуратны при ходьбе по неровным поверхностям или поверхностям с дырами, т.к. изделие может выскользнуть в сток!
- Будьте осторожны при использовании изделия при ходьбе по насыпному гравия, песку или листьям, т.к.
- есть риск потери устойчивости.

| Name | Art.-No. | adjustments | extra long | to cut | Quetsch-clip | Standard-clip | handle "Simplex" | handle "Fischer" | handle "Handy" | handle "Anatomic" | type aluminum | silver anodized | type aluminum | handle height / cm from - to | end tip size / Ø mm | max. body weight / kg |
|---|-----------|-------------|------------|--------|--------------|---------------|------------------|------------------|----------------|-------------------|---------------|-----------------|---------------|---------------------------------|---------------------|-----------------------|
|  | 133.... | X | | | X | | X | | | | X | | | 73,0 - 96,0 | 17 | 125 |
| Anatom / left | 142... | X | | | X | | | | X | | X | | | 73,0 - 96,0 | 17 | 100 |
| Anatom / right | 144... | X | | | X | | | | X | | X | | | 73,0 - 96,0 | 17 | 100 |
| Handy / left | 136... | X | | | X | | | | X | | X | | | 72,0 - 94,5 | 17 | 125 |
| Handy / right | 138... | X | | | X | | | | X | | X | | | 72,0 - 94,5 | 17 | 125 |
| Fischer / left-right | 146./148. | X | | | X | | | X | | | X | | | 70,0 - 93,0 | 17 | 125 |
| Fischer / left-right | 147./149. | | | X | | | | X | | | X | | | max. 110 | 19 | 125 |
| Simplex | 133.22.15 | X | | | X | | X | | | | X | | | 73,5 - 95,5 | 19 | 150 |
| Anatom / left | 142.22.15 | X | | | X | | | | X | | X | | | 73,5 - 95,5 | 19 | 150 |
| Anatom / right | 144.22.15 | X | | | X | | | | X | | X | | | 73,5 - 95,5 | 19 | 150 |
| Simplex | 133.22.16 | X | X | | X | | X | | | | X | | | 83,5 - 105,5 | 19 | 150 |
| Anatom / left | 142.22.16 | X | X | | X | | | | X | | X | | | 83,5 - 105,5 | 19 | 150 |
| Anatom / right | 144.22.16 | X | X | | X | | | | X | | X | | | 83,5 - 105,5 | 19 | 150 |
| Simplex | 133.22.17 | X | | | X | | X | | | | X | | | 73,5 - 95,5 | 19 | 175 |
| Anatom / left | 142.22.17 | X | | | X | | | | X | | X | | | 73,5 - 95,5 | 19 | 175 |
| Anatom / right | 144.22.17 | X | | | X | | | | X | | X | | | 73,5 - 95,5 | 19 | 175 |
| HEMI / Mini-left | 121.10.10 | X | | | | X | | | | | X | | | 124 - 144 | 19 | 100 |
| HEMI / Mini-right | 121.10.20 | X | | | | X | | | | | X | | | 124 - 144 | 19 | 100 |
| HEMI / Maxi-left | 121.20.10 | X | | | | X | | | | | X | | | 146 - 188 | 19 | 100 |
| HEMI / Maxi-right | 121.20.20 | X | | | | X | | | | | X | | | 146 - 188 | 19 | 100 |

Повторное использование

Ответственность за качество продукции относится только к первому периоду использования изделия, описанного в этом Руководстве. Если продукт нуждается в дополнительном осмотре после первого использования, то он должен быть проверен уполномоченным дилером или производителем. Этот осмотр должен предотвратить ненадлежащее использование изделия и выявить его возможные видимые повреждения.

Срок службы

Ожидаемый срок службы продукта, описанного в данной инструкции, при правильной эксплуатации, соблюдении всех правил техники безопасности и требований к техническому обслуживанию, составляет 2 года. По истечении данного периода времени, продукт может быть использован в дальнейшем только при нахождении его в надлежащем и безопасном техническом состоянии. Техническое обслуживание должно производиться каждые 6 месяцев. Частое использование и суровые условия эксплуатации изделия может потребовать более частого технического обслуживания.



ООО «Медтехника Реботек»
125222 Москва, ул. Генерала
Белобородова, д. 35/2 пом. 10
тел. +7 495 5042651
факс +7 495 5042653
www.rebotec.net
info@rebotec.net

BA No.: 02.03.006/06-13



Инструкция пользователя

Костыли для прогулки

Варианты



Рукояти

